

TITAN

XC 1320 B - XC 1360 B

Elevador electrohidráulico reversible bajo de tijera para vehículos, SUV y furgonetas



Elevador electrohidráulico reversible bajo de tijera para vehículos, SUV y furgonetas; ideal para talleres de neumáticos, de reparaciones y chapistas.

Alineación de las plataformas garantizada por 2 barras antitorción sólidas.
Disponible en las versiones para instalación al suelo y empotrada.



Plataforma con flaps suspendidos, que funcionan como rampas para la subida del vehículo

Unidad de mando de baja tensión con controles de "hombre-presente".




DATOS TÉCNICOS

TITAN	XC 1320 B	XC 1360 B
Capacidad elevador	3200 kg	3600 kg
Tiempo de subida	25 s	25 s
Motor	400/230V-3kW-3ph-50 Hz	400/230V-3kW-3ph-50 Hz
Altura máx. elevación	1000 mm	1000 mm
Altura mínima elevador	115 mm	115 mm

DOTACIÓN

- Seguros mecánicos de introducción automática dotados de sistema neumático de liberación.
- Barra antiplastamiento pies
- Set de 4 topes de goma

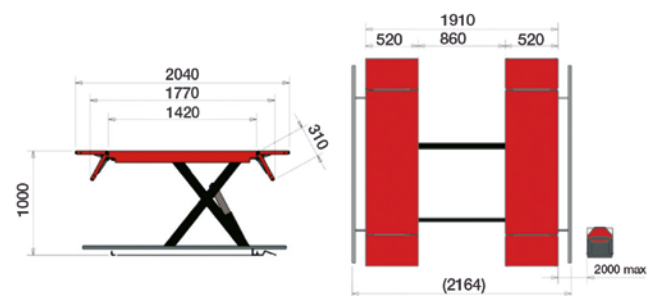
ACCESORIOS A PEDIDO



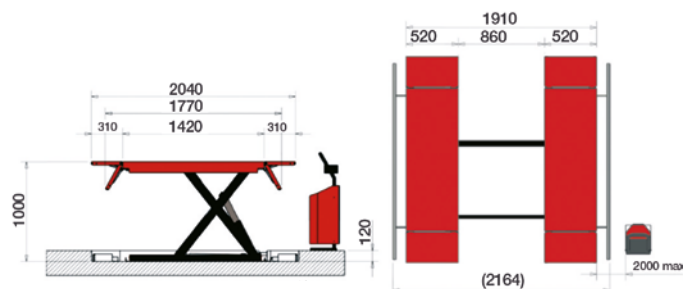
- A** - Par de travesaños y topes de goma para todoterreno
- B** - Kit extensiones rampas (4 uds.)

DIMENSIONES

TITAN XC 1320 B



TITAN XC 1360 B



Las fotografías, las características y los datos técnicos no son vinculantes y pueden modificarse sin previo aviso.